

Министерство образования и науки Астраханской области
Государственное автономное образовательное учреждение
Астраханской области высшего образования
«Астраханский государственный архитектурно-строительный
университет»
(ГАОУ АО ВО «АГАСУ»)



РАБОЧАЯ ПРОГРАММА ДИСЦИПЛИНЫ

Наименование дисциплины

Управление проектом в реставрации
(указывается наименование в соответствии с учебным планом)

По направлению подготовки

07.03.02. «Реконструкция и реставрация архитектурного наследия»
(указывается наименование направления подготовки в соответствии с ФГОС ВО)

Направленность (профиль)

«Реставрация объектов культурного наследия»
(указывается наименование профиля в соответствии с ОПОП)

Кафедра


«Архитектура, дизайн, реставрация»

Квалификация выпускника бакалавр

Разработчик:

_____ доцент _____

(занимаемая должность,
учёная степень и учёное звание)

 _____ /Н.И. Ермолин/
(подпись) И. О. Ф.


Рабочая программа рассмотрена и утверждена на заседании кафедры «Архитектура, дизайн, реставрация» протокол № 9 от 17.04.2019 г.

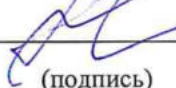
Заведующий кафедрой  / А.М. Кокарев/
(подпись) И. О. Ф.

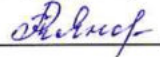
Согласовано:

Председатель МКН «Реконструкция и реставрация архитектурного наследия»


Направленность (профиль) «Реставрация объектов культурного наследия»

 /Г.О.Цитман /
(подпись) И. О. Ф

Начальник УМУ  / И.В. Аксютина /
(подпись) И. О. Ф

Специалист УМУ  /Т.Э.Яновская /
(подпись) И. О. Ф

Начальник УИТ  / С.В. Пригаро /
(подпись) И. О. Ф

Заведующая научной библиотекой  / Р.С. Хайдикешова /
(подпись) И. О. Ф

СОДЕРЖАНИЕ

	Стр.
1. Цель освоения дисциплины	4
2. Перечень планируемых результатов обучения по дисциплине , соотнесенных с планируемыми результатами освоения образовательной программы	4
3. Место дисциплины в структуре ОПОП бакалавриата	4
4. Объем дисциплины в зачетных единицах с указанием количества академических часов, выделенных на контактную работу обучающихся с преподавателем (по типам учебных занятий) и на самостоятельную работу обучающихся	5
5. Содержание дисциплины, структурированное по разделам с указанием отведенного на них количества академических часов и типов учебных занятий	6
5.1. Разделы дисциплины и трудоемкость по типам учебных занятий и работы обучающихся (в академических часах)	6
5.1.1. Очная форма обучения	6
5.1.2. Заочная форма обучения	6
5.2. Содержание дисциплины ,структурированное по разделам	7
5.2.1. Содержание лекционных занятий	7
5.2.2. Содержание лабораторных занятий	8
5.2.3. Содержание практических занятий	8
5.2.4. Перечень учебно-методического обеспечения для самостоятельной работы обучающихся по дисциплине	9
5.2.5. Темы контрольных работ	10
5.2.6. Темы курсовых проектов/курсовых работ	10
6. Методические указания для обучающихся по освоению дисциплины	10
7. Образовательные технологии	12
8. Учебно-методическое и информационное обеспечение дисциплины	12
8.1. Перечень основной и дополнительной учебной литературы, необходимой для освоения дисциплины	12
8.2. Перечень необходимого лицензионного и свободно распространяемого программного обеспечения, в том числе отечественного производства, используемого при осуществлении образовательного процесса по дисциплине	13
8.3. Перечень современных профессиональных баз данных и информационных справочных систем, доступных обучающимся при освоении дисциплины	14
9. Описание материально-технической базы, необходимой для осуществления образовательного процесса по дисциплине	14
10. Особенности организации обучения по дисциплине для инвалидов и лиц с ограниченными возможностями здоровья	14

1. Цель освоения дисциплины

Целью освоения дисциплины «Управление проектом реставрации» является углубление уровня освоения компетенций обучающегося в соответствии с требованиями Федерального государственного образовательного стандарта высшего образования по направлению подготовки 07.03.02 «Реконструкция и реставрация архитектурного наследия».

2. Перечень планируемых результатов обучения по дисциплине, соотнесенных с планируемыми результатами освоения образовательной программы

В результате освоения дисциплины обучающийся должен овладеть следующими компетенциями:

УК-2 - способен определять круг задач в рамках поставленной цели и выбирать оптимальные способы их решения, исходя из действующих правовых норм, имеющихся ресурсов и ограничений;

УК-4 – способен осуществлять деловую коммуникацию в устной и письменной формах на государственном языке Российской Федерации и иностранном (ых) языке(ах).

В результате освоения дисциплины обучающийся должен овладеть следующими результатами обучения по дисциплине:

Умеет:

-осуществлять анализ содержания проектных задач, выбирать методы и средства их решения. (УК-2.1);

-грамотно представлять градостроительный замысел, передавать идеи и проектные предложения в ходе совместной деятельности средствами устной и письменной речи. (УК-4.1).

Знает:

-требования действующего законодательства и нормативных правовых актов, включая технические регламенты, национальные стандарты и своды правил, санитарные нормы и правила, в том числе требования к организации доступной и безбарьерной среды для лиц с ОВЗ и маломобильных групп граждан. Требования международных нормативных технических документов (УК-2.2);

-государственный(е) и иностранный(е) язык(и). Язык делового документа (УК-4.2).

3. Место дисциплины в структуре ОПОП бакалавриата

Дисциплина Б1.В.2.ДВ.02.02 «Управление проектом реставрации» реализуется в рамках Блок 1 «Дисциплины (модули)», части, формируемой участниками образовательных отношений (элективные дисциплины (по выбору)), цикл дисциплин «Общегуманитарный».

Дисциплина базируется на знаниях, полученных в рамках изучения следующих дисциплин: «Основы архитектурного реставрационного проектирования», «История архитектуры», «Архитектурные конструкции в реставрации», «Средовые факторы в реставрации», «Предпроектный анализ городской исторической среды», «Архитектурное реставрационное проектирование», «Методология архитектурного реставрационного проектирования».

4. Объем дисциплины в зачетных единицах с указанием количества академических часов, выделенных на контактную работу обучающихся с преподавателем (по типам учебных занятий) и на самостоятельную работу обучающихся

Форма обучения	Очная
1	2
Трудоемкость в зачетных единицах:	8 семестр – 3 з.е. всего – 3 з.е
Лекции (Л)	8 семестр – 54 часа всего – 54 часа
Лабораторные занятия (ЛЗ)	<i>Учебным планом не предусмотрены</i>
Практические занятия (ПЗ)	<i>Учебным планом не предусмотрены</i>
Самостоятельная работа (СР)	8 семестр – 54 часов всего – 54 часов
Форма текущего контроля:	
Контрольная работа №	<i>Учебным планом не предусмотрена</i>
Форма промежуточной аттестации:	
Экзамены	8 семестр
Зачет	<i>Учебным планом не предусмотрен</i>
Зачет с оценкой	<i>Учебным планом не предусмотрен</i>
Курсовая работа	<i>Учебным планом не предусмотрена</i>
Курсовой проект	<i>Учебным планом не предусмотрен</i>

5. Содержание дисциплины, структурированное по разделам с указанием отведенного на них количества академических часов и типов учебных занятий

5.1. Разделы дисциплины и трудоемкость по типам учебных занятий и работы обучающихся (в академических часах)

5.1.1 Очная форма обучения

№ п/ п	Раздел дисциплины (по семестрам)	Всего часов на раздел	Семестр	Распределение трудоемкости раздела (в часах) по типам учебных занятий и работы обучающихся				Форма текущего контроля и промежуточной аттестации
				контактная			СР	
				Л	ЛЗ	ПЗ		
1	2	3	4	5	6	2	3	4
1	Раздел 1. Общие принципы реконструкции застройки с учетом градостроительных и архитектурных требований и действующих правовых норм.	16	8	8	-	-	8	Экзамен
2	Раздел 2. Проектная документация на реконструкцию здания. Действующие правовые нормы, а так же имеющихся ресурсы и ограничения.	8	8	4	-	-	4	
3	Раздел 3. Общие принципы обследования зданий и выполнения технических изысканий в соответствии с требованиями действующего законодательства и нормативных правовых актов.	8	8	4	-	-	4	
4	Раздел 4. Состав проекта производства работ при реконструкции в соответствии с требованиями действующего законодательства и нормативных правовых актов, в том числе требования к организации доступной и безбарьерной среды для лиц с ОВЗ и маломобильных групп граждан.	8	8	4	-	-	4	
5	Раздел 5. Основные принципы и специфика технологии производства работ при реконструкции зданий и сооружений.	8	8	4	-	-	4	
6	Раздел 6. Градостроительный замысел, проектные предложения и организация работ при реконструкции зданий.	12	8	6	-	-	6	

7	Раздел 7. Управление реконструкцией средствами деловой коммуникации.	16	8	8	-	-	8	
8	Раздел 8. Перспективные направления в реконструкции зданий и сооружений.	20	8	10	-	-	10	
9	Раздел 9. Вопросы градостроительной экологии, решаемые при реконструкции городской застройки.	12	8	6	-	-	6	
	Итого:	108		54			54	

5.1.2 Заочная форма обучения

ОПОП не предусмотрена

5.2. Содержание дисциплины, структурированное по разделам

5.2.1. Содержание лекционных занятий

№	Наименование раздела дисциплины	Содержание
1	2	3
1	Раздел 1. Общие принципы реконструкции застройки с учетом градостроительных и архитектурных требований и действующих правовых норм.	Разнообразие сложившейся застройки российских городов, ее планировочные, архитектурные и конструктивные особенности влияют на характер реконструктивных мероприятий с учетом градостроительных и архитектурных требований и действующих правовых норм. Не менее важно и влияние природно-экологических условий (учет рельефа, возможности просадок, оползней, наводнений, снежных и селевых потоков, загрязнения среды, появления воды в подвалах и пр.).
2	Раздел 2. Проектная документация на реконструкцию здания. Действующие правовые нормы, а так же имеющихся ресурсы и ограничения.	В состав ЭП включаются: пояснительная записка, архитектурно-строительные решения, основные чертежи, решения по инженерному оборудованию. После обсуждения ЭП и положительного заключения по нему заказчик подготавливает задание на разработку проектной документации, состав которой определяется стандартами СПДС и уточняется заказчиком и проектировщиком в договоре (контракте) на проектирование. Действующие правовые нормы, а так же имеющихся ресурсы и ограничения.
3	Раздел 3. Общие принципы обследования зданий и выполнения технических изысканий в соответствии с требованиями действующего законодательства и нормативных правовых актов.	Обследование застройки выполняется с целью получения информации о ее историко-архитектурной ценности, планировке и застройке территории, градостроительных, технических и других свойствах зданий в соответствии с требованиями действующего законодательства и нормативных правовых актов. На основе полученных сведений разрабатывается стратегия восстановления и обновления зданий, но прежде всего — благоустройства территории.
4	Раздел 4. Состав проекта производства работ при реконструкции в соответствии с требованиями действующего законодательства и нормативных правовых актов, в том числе требования к организации доступной и безбарьерной среды для лиц с ОВЗ и маломобильных групп граждан.	Особая значимость проекта производства работ при реконструкции зданий и сооружений (ППР _р) объясняется возможностью урона, который может стать следствием непродуманного вмешательства в структуру реконструируемого здания. Важность соблюдения требований действующего законодательства и нормативных правовых актов, в том числе требования к организации доступной и безбарьерной среды для лиц с ОВЗ и маломобильных групп граждан.
5	Раздел 5. Основные принципы и специфика технологии производства работ при реконструкции зданий и сооружений.	В соответствии с нормативными документами, определяющими состав работ и мероприятия подготовительного периода, до начала реконструкции здания или сооружения должны быть выполнены работы по подготовке строительного производства в объеме, обеспечивающем

		выполнение задачи запроектированными темпами, включая общую организационно-техническую подготовку, подготовку к реконструкции объекта, подготовку строительной фирмы.
6	Раздел 6. Градостроительный замысел, проектные предложения и организация работ при реконструкции зданий.	Проект организации реконструкции составляет неотъемлемую часть утвержденной проектно-сметной документации и разрабатывается (в составе проектно-сметной документации) параллельно с другими разделами в целях увязки технических и технологических решений в условиях и методами осуществления ремонтно-строительных работ.
7	Раздел 7. Управление реконструкцией средствами деловой коммуникации.	Проект организации реконструкции (ПОР) является по сути рабочей программой, по которой ведется проектирование и реконструкция объекта. Согласно ПОР на стройку выдается техническая документация (рабочие чертежи, решения по технологии производства работ, сметы по видам работ, комплектовочные ведомости).
8	Раздел 8. Перспективные направления в реконструкции зданий и сооружений.	Важным моментом в деятельности органов муниципального управления практически всех крупных городов России становится разработка и реализация планов стратегического развития населенных мест и территорий.
9	Раздел 9. Вопросы градостроительной экологии, решаемые при реконструкции городской застройки.	Проблемы охраны окружающей (городской) среды не могут быть решены без постоянно действующего механизма предупреждения, локализации и ликвидации отрицательных воздействий от реконструктивных мероприятий. Одним из элементов такого механизма является разработка природоохранных и ресурсовоспроизводящих мероприятий в градостроительной (в том числе реконструктивной) деятельности.

5.2.2. Содержание лабораторных занятий

Учебным планом не предусмотрены.

5.2.3. Содержание практических занятий

Учебным планом не предусмотрены

5.2.4. Перечень учебно-методического обеспечения для самостоятельной работы обучающихся по дисциплине

Очная форма обучения

№	Наименование раздела дисциплины	Содержание	Учебно-методическое обеспечение
1	2	3	4
1	Раздел 1. Общие принципы реконструкции застройки с учетом градостроительных и архитектурных требований и	Подготовка к итоговому тестированию Подготовка к экзамену	[2],[3], [6]

	действующих правовых норм.		
2	Раздел 2. Проектная документация на реконструкцию здания. Действующие правовые нормы, а так же имеющихся ресурсы и ограничения.	Подготовка к итоговому тестированию Подготовка к экзамену	[4]
3	Раздел 3. Общие принципы обследования зданий и выполнения технических изысканий в соответствии с требованиями действующего законодательства и нормативных правовых актов.	Подготовка к итоговому тестированию Подготовка к экзамену	[1], [3]
4	Раздел 4. Состав проекта производства работ при реконструкции в соответствии с требованиями действующего законодательства и нормативных правовых актов, в том числе требования к организации доступной и безбарьерной среды для лиц с ОВЗ и маломобильных групп граждан.	Подготовка к итоговому тестированию Подготовка к экзамену	[3]
5	Раздел 5. Основные принципы и специфика технологии производства работ при реконструкции зданий и сооружений.	Подготовка к итоговому тестированию Подготовка к экзамену	[4]
6	Раздел 6. Градостроительный замысел, проектные предложения и организация работ при реконструкции зданий.	Подготовка к итоговому тестированию Подготовка к экзамену	[4]- [8]
7	Раздел 7. Управление реконструкцией средствами деловой коммуникации.	Подготовка к итоговому тестированию Подготовка к экзамену	[2],[3], [6]
8	Раздел 8. Перспективные направления в	Подготовка к итоговому тестированию Подготовка к экзамену	[2],[5], [8]

	реконструкции зданий и сооружений.		
9	Раздел 9. Вопросы градостроительной экологии, решаемые при реконструкции городской застройки.	Подготовка к экзамену Подготовка к итоговому тестированию	[1]- [8]

Заочная форма обучения
ОПОП не предусмотрена

5.2.5. Темы контрольных работ
Учебным планом не предусмотрены

5.2.6. Темы курсовых проектов/ курсовых работ
Учебным планом не предусмотрены

6. Методические указания для обучающихся по освоению дисциплины

Организация деятельности студента
<p><u>Лекция</u></p> <p>В ходе лекционных занятий необходимо вести конспектирование учебного материала, обращать внимание на категории, формулировки, раскрывающие содержание тех или иных явлений и процессов, научные выводы и практические рекомендации. Необходимо задавать преподавателю уточняющие вопросы с целью уяснения теоретических положений, разрешения спорных ситуаций. Целесообразно дорабатывать свой конспект лекции, делая в нем соответствующие записи из литературы, рекомендованной преподавателем и предусмотренной учебной программой.</p>
<p><u>Самостоятельная работа</u></p> <p>Самостоятельная работа студента над усвоением учебного материала по учебной дисциплине может выполняться в помещениях для самостоятельной работы, а также в домашних условиях. Содержание самостоятельной работы студента определяется учебной программой дисциплины, методическими материалами, заданиями и указаниями преподавателя.</p> <p>Самостоятельная работа в аудиторное время может включать:</p> <ul style="list-style-type: none"> – работу со справочной и методической литературой; – конспектирование лекционного материала; – участие во входном и итоговом тестировании <p>Самостоятельная работа во внеаудиторное время может состоять из:</p> <ul style="list-style-type: none"> – изучения учебной и научной литературы; – подготовка реферата; – знакомство с основной и дополнительной литературой по заданной теме; – выделение наиболее сложных и проблемных вопросов по изучаемой теме, получение разъяснений и рекомендаций по данным вопросам с преподавателями кафедры на еженедельных консультациях; – проведение самоконтроля путем ответов на вопросы текущего контроля знаний, представленных в учебно-методических материалах кафедры задач, тестов, написания рефератов эссе по данным вопросам изученной темы.

Подготовка к экзамену

Подготовка студентов к экзамену включает три стадии:

- самостоятельная работа в течение семестра;
- непосредственная подготовка в дни, предшествующие экзамену;
- подготовка к ответу на вопросы, содержащиеся в билете.

7. Образовательные технологии

Перечень образовательных технологий, используемых при изучении дисциплины:

Традиционные образовательные технологии

Дисциплина «Управление проектом реставрации», проводится с использованием традиционных образовательных технологий, ориентирующихся на организацию образовательного процесса, предполагающую прямую трансляцию знаний от преподавателя к студенту (преимущественно на основе объяснительно-иллюстративных методов обучения), учебная деятельность студента носит в таких условиях, как правило, репродуктивный характер. Формы учебных занятий с использованием традиционных технологий:

Информационная лекция – последовательное изложение материала в дисциплинарной логике, осуществляемое преимущественно вербальными средствами (монолог преподавателя).

Интерактивные технологии

По дисциплине «Управление проектом реставрации» лекционные занятия проводятся с использованием следующих интерактивных технологий:

Лекция-визуализация - представляет собой визуальную форму подачи лекционного материала средствами ТСО или аудиовидеотехники (видео-лекция). Чтение такой лекции сводится к развернутому или краткому комментированию просматриваемых визуальных материалов (в виде схем, таблиц, графов, графиков, моделей). Лекция-визуализация помогает студентам преобразовывать лекционный материал в визуальную форму, что способствует формированию у них профессионального мышления за счет систематизации и выделения наиболее значимых, существенных элементов.

8. Учебно-методическое и информационное обеспечение дисциплины

8.1. Перечень основной и дополнительной учебной литературы, необходимой для освоения дисциплины

а) основная учебная литература:

1. А.А. Кедринский «Основы реставрации памятников архитектуры», Учебное пособие –М.: Изобразительное искусство, 1999г. -184 с. ил.
2. Пруцын О.И. «Реставрация и реконструкция архитектурного наследия. Теоретические и методические основы реставраций», - М.: Академия реставраций, 1997г.
3. Федоров В.В. «Реконструкция и реставрация зданий», Учебник. - М.: ИНФРА - М, 2006г. 2003. -208 с.
4. «Градостроительные проблемы охраны наследия». Выпуск 1: сборник материалов научно-практической конференции НИИТИАГ РААСН, июнь 2011 года / В.И. Лепский [и др.]. — СПб.: Зодчий, 2012. — 178 с. <http://www.iprbookshop.ru/35038.html>

б) дополнительная учебная литература:

5. Миронова Т.Н. «Исторические и региональные аспекты сохранения наследия»: монография / Т.Н. Миронова. - М.: Московский гуманитарный университет, 2014. — 272 с. <http://www.iprbookshop.ru/39678.html>

6.«Градостроительные проблемы охраны наследия». Выпуск 2: сборник материалов научно-практической конференции НИИТИАГ РААСН, октябрь 2012 г. / М.Н. Гурари [и др.].— СПб.: Зодчий, 2013. — 174 с. <http://www.iprbookshop.ru/35039.html>

в) перечень учебно-методического обеспечения:

7.Ермолин Н.И. «Реставрация объектов культурного наследия», УМП. - изд.: АГАСУ, 2019 г. - 143с. <https://next.astrakhan.ru/index.php/s/Fcpx2xmPyA8EdRP>

г) перечень онлайн-курсов:

8.онлайн-курс: <https://openedu.ru/course/spbstu/OPD/> - «Основы проектной деятельности».

8.2. Перечень необходимого лицензионного и свободно распространяемого программного обеспечения, в том числе отечественного производства, используемого при осуществлении образовательного процесса по дисциплине

1. 7- Zip
2. Office 365
3. Adobe Acrobat Reader DC
4. Internet Explorer
5. Apache Open Office
6. Google Chrome
7. VLC media player
8. Azure Dev Tools for Teaching
9. Kaspersky Endpoint Security

8.3. Перечень современных профессиональных баз данных и информационных справочных систем, доступных обучающимся при освоении дисциплины

1. Электронная информационно-образовательная среда Университета: (<http://edu.aucu.ru>, <http://moodle.aucu.ru>).
2. Электронно-библиотечная система «Университетская библиотека» (<https://biblioclub.ru/>).
3. Электронно-библиотечная система «IPRbooks» (www.iprbookshop.ru).
4. Научная электронная библиотека (<http://www.elibrary.ru/>).
5. Консультант + (<http://www.consultant-urist.ru/>).
6. Федеральный институт промышленной собственности (<https://www1.fips.ru/>).
7. Патентная база USPTO (<https://www.uspto.gov/patents-application-process/search-patents>).

9. Описание материально-технической базы, необходимой для осуществления образовательного процесса по дисциплине:

№ п/п	Наименование специальных помещений и помещений для самостоятельной работы	Оснащенность специальных помещений и помещений для самостоятельной работы
-------	---	---

1.	Учебные аудитории для проведения учебных занятий: 414056, г. Астрахань, ул. Татищева 18а, аудитории № 406; 407	№ 406 Комплект учебной мебели Переносной мультимедийный комплект Доступ к информационно – телекоммуникационной сети «Интернет»
		№ 407 Комплект учебной мебели Переносной мультимедийный комплект Доступ к информационно – телекоммуникационной сети «Интернет»
2.	Помещения для самостоятельной работы: 414056, г. Астрахань, ул. Татищева, 22а, аудитории № 201; 203	№ 201 Комплект учебной мебели Компьютеры - 8 шт. Доступ к информационно – телекоммуникационной сети «Интернет»
		№ 203 Комплект учебной мебели Компьютеры – 8 шт. Доступ к информационно-телекоммуникационной сети «Интернет»
	414056, г. Астрахань, ул. Татищева, 18 а, библиотека, читальный зал.	библиотека, читальный зал Комплект учебной мебели. Компьютеры - 4 шт. Доступ к информационно-телекоммуникационной сети «Интернет»

10. Особенности организации обучения по дисциплине «Управление проектом реставрации» для инвалидов и лиц с ограниченными возможностями здоровья

Для обучающихся из числа инвалидов и лиц с ограниченными возможностями здоровья на основании письменного заявления дисциплина «Управление проектом реставрации» реализуется с учетом особенностей психофизического развития, индивидуальных возможностей и состояния здоровья (далее – индивидуальных особенностей).

РЕЦЕНЗИЯ

**на рабочую программу, оценочные и методические материалы по дисциплине
«Управление проектом реставрации»
ОПОП ВО по направлению подготовки 07.03.02 «Реконструкция и реставрация
архитектурного наследия», направленность (профиль) «Реставрация объектов
культурного наследия» по программе бакалавриата.**

Шугаевой Ильмирой Мергеновной (далее по тексту рецензент), проведена рецензия рабочей программы и оценочных и методических материалов по дисциплине «Управление проектом реставрации» ОПОП ВО по направлению подготовки 07.03.02 «Реконструкция и реставрация архитектурного наследия», по программе бакалавриата, разработанной в ГАОУ АО ВО "Астраханский государственный архитектурно-строительный университет", на кафедре «Архитектура, дизайн, реставрация» (разработчик – доцент, Н.И. Ермолин).

Рассмотрев представленные на рецензию материалы, рецензент пришел к следующим выводам:

Предъявленная рабочая программа учебной дисциплины «Управление проектом реставрации» (далее по тексту Программа) соответствует требованиям ФГОС ВО по направлению подготовки 07.03.02. «Реконструкция и реставрация архитектурного наследия», утвержденного приказом Министерства образования и науки Российской Федерации от 08.06.2017г., Приказ № 519 и зарегистрированного в Минюсте России 29.06.2017 г., № 47240.

Представленная в Программе актуальность учебной дисциплины в рамках реализации ОПОП ВО не подлежит сомнению – дисциплина относится к Блоку 1 «Дисциплины (модули)», части, формируемой участниками образовательных отношений (элективные дисциплины (по выбору)), цикл дисциплин «Общегуманитарный».

Представленные в Программе цели учебной дисциплины соответствуют требованиям ФГОС ВО направления подготовки 07.03.02. «Реконструкция и реставрация архитектурного наследия», направленность (профиль) «Реставрация объектов культурного наследия».

В соответствии с Программой за дисциплиной «Управление проектом реставрации» закреплены 2 компетенции, которые реализуются в объявленных требованиях.

Результаты обучения, представленные в Программе в категориях знать, уметь соответствуют специфике и содержанию дисциплины и демонстрируют возможность получения заявленных результатов.

Учебная дисциплина «Управление проектом реставрации» взаимосвязана с другими дисциплинами ОПОП ВО по направлению подготовки 07.03.02. «Реконструкция и реставрация архитектурного наследия», направленность (профиль) «Реставрация объектов культурного наследия» и возможность дублирования в содержании не выявлена.

Представленная Программа предполагает использование современных образовательных технологий при реализации различных видов учебной работы. Формы образовательных технологий соответствуют специфике дисциплины.

Представленные и описанные в Программе формы текущей оценки знаний соответствуют специфике дисциплины и требованиям к выпускникам.

Промежуточная аттестация знаний бакалавра, предусмотренная Программой, осуществляется в форме экзамена. Формы оценки знаний, представленные в рабочей программе, соответствуют специфике дисциплины и требованиям к выпускникам.

Учебно-методическое обеспечение дисциплины представлено основной, дополнительной литературой, интернет-ресурсами и соответствует требованиям ФГОС ВО направления подготовки 07.03.02. «Реконструкция и реставрация архитектурного наследия», направленность (профиль) «Реставрация объектов культурного наследия».

Материально-техническое обеспечение соответствует требованиям ФГОС ВО направления подготовки 07.03.02. «Реконструкция и реставрация архитектурного наследия» и специфике дисциплины «Управление проектом реставрации» и обеспечивает использование современных образовательных, в том числе интерактивных методов обучения.

Представленные на рецензию оценочные и методические материалы направления подготовки 07.03.02. «Реконструкция и реставрация архитектурного наследия» разработаны в соответствии с нормативными документами, представленными в программе. Оценочные и методические материалы по дисциплине «Управление проектом реставрации» предназначены для текущего контроля и промежуточной аттестации и представляют собой совокупность разработанных кафедрой «Архитектура, дизайн, реставрация» материалов для установления уровня и качества достижения обучающимися результатов обучения.

Задачами оценочных и методических материалов является контроль и управление процессом, освоения обучающимися компетенций, заявленных в образовательной программе по данному направлению подготовки 07.03.02. «Реконструкция и реставрация архитектурного наследия», направленность (профиль) «Реставрация объектов культурного наследия».


Оценочные и методические материалы по дисциплине «Управление проектом реставрации» представлены: темами рефератов, тестовыми вопросами, вопросами (заданиями) к экзамену.

Данные материалы позволяют в полной мере оценить результаты обучения по дисциплине «Управление проектом реставрации» в АГАСУ, а также оценить степень сформированности компетенций.

ОБЩИЕ ВЫВОДЫ

На основании проведенной рецензии можно сделать заключение, что характер, структура, содержание рабочей программы, оценочных и методических материалов дисциплины «Управление проектом реставрации» ОПОП ВО по направлению подготовки 07.03.02. «Реконструкция и реставрация архитектурного наследия», по программе бакалавриата, разработанная доцентом Николаем Игоревичем Ермолиным, соответствует требованиям ФГОС ВО, современным требованиям отрасли, рынка труда, профессиональных стандартов направления подготовки 07.03.02. «Реконструкция и реставрация архитектурного наследия» и могут быть рекомендованы к использованию.

Рецензент:
Генеральный
директор ООО "Архитектурное бюро
«С-ПРОДЖЕКТ»



/ Шугаева И.М. /
Ф. И. О.

16.04.2019г.

РЕЦЕНЗИЯ

**на рабочую программу, оценочные и методические материалы по дисциплине
«Управление проектом реставрации»
ОПОП ВО по направлению подготовки 07.03.02 «Реконструкция и реставрация
архитектурного наследия», направленность (профиль) «Реставрация объектов
культурного наследия» по программе бакалавриата.**

Китчак Ольгой Игоревной (далее по тексту рецензент), проведена рецензия рабочей программы и оценочных и методических материалов по дисциплине «Управление проектом реставрации» ОПОП ВО по направлению подготовки 07.03.02 «Реконструкция и реставрация архитектурного наследия», по программе бакалавриата, разработанной в ГАОУ АО ВО "Астраханский государственный архитектурно-строительный университет", на кафедре «Архитектура, дизайн, реставрация» (разработчик – доцент, Н.И. Ермолин).

Рассмотрев представленные на рецензию материалы, рецензент пришел к следующим выводам:

Предъявленная рабочая программа учебной дисциплины «Управление проектом реставрации» (далее по тексту Программа) соответствует требованиям ФГОС ВО по направлению подготовки 07.03.02. «Реконструкция и реставрация архитектурного наследия», утвержденного приказом Министерства образования и науки Российской Федерации от 08.06.2017г., Приказ № 519 и зарегистрированного в Минюсте России 29.06.2017 г., № 47240.

Представленная в Программе актуальность учебной дисциплины в рамках реализации ОПОП ВО не подлежит сомнению – дисциплина относится к Блоку 1 «Дисциплины (модули)», части, формируемой участниками образовательных отношений (элективные дисциплины (по выбору)), цикл дисциплин «Общегуманитарный».

Представленные в Программе цели учебной дисциплины соответствуют требованиям ФГОС ВО направления подготовки 07.03.02. «Реконструкция и реставрация архитектурного наследия», направленность (профиль) «Реставрация объектов культурного наследия».

В соответствии с Программой за дисциплиной «Управление проектом реставрации» закреплены 2 компетенции, которые реализуются в объявленных требованиях.

Результаты обучения, представленные в Программе в категориях знать, уметь соответствуют специфике и содержанию дисциплины и демонстрируют возможность получения заявленных результатов.

Учебная дисциплина «Управление проектом реставрации» взаимосвязана с другими дисциплинами ОПОП ВО по направлению подготовки 07.03.02. «Реконструкция и реставрация архитектурного наследия», направленность (профиль) «Реставрация объектов культурного наследия» и возможность дублирования в содержании не выявлена.

Представленная Программа предполагает использование современных образовательных технологий при реализации различных видов учебной работы. Формы образовательных технологий соответствуют специфике дисциплины.

Представленные и описанные в Программе формы текущей оценки знаний соответствуют специфике дисциплины и требованиям к выпускникам.

Промежуточная аттестация знаний бакалавра, предусмотренная Программой, осуществляется в форме экзамена. Формы оценки знаний, представленные в рабочей программе, соответствуют специфике дисциплины и требованиям к выпускникам.

Учебно-методическое обеспечение дисциплины представлено основной, дополнительной литературой, интернет-ресурсами и соответствует требованиям ФГОС ВО направления подготовки 07.03.02. «Реконструкция и реставрация архитектурного наследия», направленность (профиль) «Реставрация объектов культурного наследия».

Материально-техническое обеспечение соответствует требованиям ФГОС ВО направления подготовки 07.03.02. «Реконструкция и реставрация архитектурного наследия» и специфике дисциплины «Управление проектом реставрации» и обеспечивает использование современных образовательных, в том числе интерактивных методов обучения.

Представленные на рецензию оценочные и методические материалы направления подготовки 07.03.02. «Реконструкция и реставрация архитектурного наследия» разработаны в соответствии с нормативными документами, представленными в программе. Оценочные и методические материалы по дисциплине «Управление проектом реставрации» предназначены для текущего контроля и промежуточной аттестации и представляют собой совокупность разработанных кафедрой «Архитектура, дизайн, реставрация» материалов для установления уровня и качества достижения обучающимися результатов обучения.

Задачами оценочных и методических материалов является контроль и управление процессом, освоения обучающимися компетенций, заявленных в образовательной программе по данному направлению подготовки 07.03.02. «Реконструкция и реставрация архитектурного наследия», направленность (профиль) «Реставрация объектов культурного наследия».

Оценочные и методические материалы по дисциплине «Управление проектом реставрации» представлены: темами рефератов, тестовыми вопросами, вопросами (заданиями) к экзамену.

Данные материалы позволяют в полной мере оценить результаты обучения по дисциплине «Управление проектом реставрации» в АГАСУ, а также оценить степень сформированности компетенций.

ОБЩИЕ ВЫВОДЫ

На основании проведенной рецензии можно сделать заключение, что характер, структура, содержание рабочей программы, оценочных и методических материалов дисциплины «Управление проектом реставрации» ОПОП ВО по направлению подготовки 07.03.02. «Реконструкция и реставрация архитектурного наследия», по программе бакалавриата, разработанная доцентом Николаем Игоревичем Ермолиным, соответствует требованиям ФГОС ВО, современным требованиям отрасли, рынка труда, профессиональных стандартов направления подготовки 07.03.02. «Реконструкция и реставрация архитектурного наследия» и могут быть рекомендованы к использованию.

Рецензент:
начальник ОПП,
заместитель директора
МБУ «Архитектура»
г. Астрахань



/ О.И. Китчак /
Ф. И. О.

16.04.2019г.

Аннотация

к рабочей программе дисциплины «Управление проектом реставрации» по направлению 07.03.02. «Реконструкция и реставрация архитектурного наследия», направленность (профиль) «Реставрация объектов культурного наследия».

Общая трудоемкость дисциплины составляет 3 зачетные единицы.
Форма промежуточной аттестации: экзамен.

Целью учебной дисциплины «Управление проектом реставрации» является углубление уровня освоения компетенций обучающегося в соответствии с требованиями Федерального государственного образовательного стандарта высшего образования по направлению подготовки 07.03.02 «Реконструкция и реставрация архитектурного наследия».

Учебная дисциплина «Управление проектом реставрации» входит в Блока 1 «Дисциплины (модули)», части, формируемой участниками образовательных отношений (элективные дисциплины (по выбору)), цикл дисциплин «Общегуманитарный». Для освоения дисциплины необходимы знания, полученные при изучении следующих дисциплин: «Основы архитектурного реставрационного проектирования», «История архитектуры», «Архитектурные конструкции в реставрации», «Средовые факторы в реставрации», «Предпроектный анализ городской исторической среды», «Архитектурное реставрационное проектирование», «Методология архитектурного реставрационного проектирования».

Краткое содержание дисциплины:

Раздел 1. Общие принципы реконструкции застройки с учетом градостроительных и архитектурных требований и действующих правовых норм.

Раздел 2. Проектная документация на реконструкцию здания. Действующие правовые нормы, а так же имеющихся ресурсы и ограничения.

Раздел 3. Общие принципы обследования зданий и выполнения технических изысканий в соответствии с требованиями действующего законодательства и нормативных правовых актов.

Раздел 4. Состав проекта производства работ при реконструкции в соответствии с требованиями действующего законодательства и нормативных правовых актов, в том числе требования к организации доступной и безбарьерной среды для лиц с ОВЗ и маломобильных групп граждан.

Раздел 5. Основные принципы и специфика технологии производства работ при реконструкции зданий и сооружений.

Раздел 6. Градостроительный замысел, проектные предложения и организация работ при реконструкции зданий.

Раздел 7. Управление реконструкцией средствами деловой коммуникации.

Раздел 8. Перспективные направления в реконструкции зданий и сооружений.

Раздел 9. Вопросы градостроительной экологии, решаемые при реконструкции городской застройки.

Заведующий кафедрой


подпись

/А.М. Кокарев/
И.О.Ф.

Министерство образования и науки Астраханской области
Государственное автономное образовательное учреждение
Астраханской области высшего образования
«Астраханский государственный архитектурно-строительный
университет»
(ГАОУ АО ВО «АГАСУ»)



ОЦЕНОЧНЫЕ И МЕТОДИЧЕСКИЕ МАТЕРИАЛЫ

Наименование дисциплины

Управление проектом в реставрации
(указывается наименование в соответствии с учебным планом)

По направлению подготовки

07.03.02. «Реконструкция и реставрация архитектурного наследия»
(указывается наименование направления подготовки в соответствии с ФГОС ВО)

Направленность (профиль)

«Реставрация объектов культурного наследия»
(указывается наименование профиля в соответствии с ОПОП)

Кафедра

«Архитектура, дизайн, реставрация»

Квалификация выпускника бакалавр

Разработчик:

 доцент

(занимаемая должность,
учёная степень и учёное звание)



(подпись)

/Н.И. Ермолин/

И. О. Ф.

Оценочные и методические материалы рассмотрены и утверждены на заседании кафедры
«Архитектура, дизайн, реставрация» протокол № 9 от 17 .04. 2019 г.

Заведующий кафедрой



(подпись)

/А.М. Кокарев /

И. О. Ф.

Согласовано:

Председатель МКН «Реконструкция и реставрация архитектурного наследия»
Направленность (профиль) «Реставрация объектов культурного наследия»

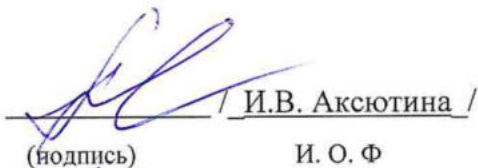


(подпись)

/Т.О. Цитман/

И. О. Ф.

Начальник УМУ

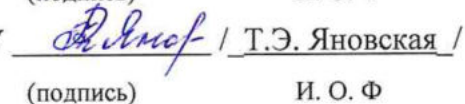


(подпись)

/И.В. Аксютина /

И. О. Ф

Специалист УМУ



(подпись)

/Т.Э. Яновская /

И. О. Ф

СОДЕРЖАНИЕ:

	Стр.
1. Оценочные и методические материалы для проведения текущего контроля успеваемости и промежуточной аттестации обучающихся по дисциплине	4
1.1. Перечень компетенций с указанием этапов их формирования в процессе освоения образовательной программы	4
1.2. Описание показателей и критериев оценивания компетенций на различных этапах их формирования, описание шкал оценивания	6
1.2.1. Перечень оценочных средств текущего контроля успеваемости	6
1.2.2. Описание показателей и критериев оценивания компетенций по дисциплине на различных этапах их формирования, описание шкал оценивания	7
1.2.3. Шкала оценивания	9
2. Типовые контрольные задания или иные материалы, необходимые для оценки знаний, умений, навыков, характеризующих этапы формирования компетенций в процессе освоения образовательной программы	10
3. Перечень и характеристики процедуры оценивания знаний, умений, навыков, характеризующих этапы формирования компетенций	13
Приложение №1	14
Приложение №2	15
Приложение №3	21

1. Оценочные и методические материалы для проведения текущего контроля успеваемости и промежуточной аттестации обучающихся по дисциплине

Оценочные и методические материалы являются неотъемлемой частью рабочей программы дисциплины (далее РПД) и представлены в виде отдельного документа.

1.1. Перечень компетенций с указанием этапов их формирования в процессе освоения образовательной программы

Индекс и формулировка компетенции N	Индикаторы достижений компетенций, установление ОПОП	Номер раздела дисциплины (в соответствии с п.5.1 РПД)									Формы контроля с конкретизацией задания
		1	2	3	4	5	6	7	8	9	
1	2	3	4	5	6	7	8	9	10	11	13
УК-2 - Способен определять круг задач в рамках поставленной цели и выбирать оптимальные способы их решения, исходя из действующих правовых норм, имеющихся ресурсов и ограничений	Умеет										
	осуществлять анализ содержания проектных задач, выбирать методы и средства их решения	X	X								1.Реферат: (темы № 1-4) 2.Итоговое тестовые вопросы по содержанию дисциплины (вопросы № 1- 8) 2.Экзамен (типовые вопросы (задания) № 1-5)
	Знает требования действующего законодательства и нормативных правовых актов, включая технические регламенты, национальные стандарты и своды правил, санитарные нормы и правила, в том числе требования к организации доступной и безбарьерной среды для лиц с ОВЗ и маломобильных групп			X	X						

	граждан. Требования международных нормативных технических документов										
УК-4 - Способен осуществлять деловую коммуникацию в устной и письменной формах на государственном языке Российской Федерации и иностранном (ых) языке(ах).	Умеет										
	грамотно представлять градостроительный замысел, передавать идеи и проектные предложения в ходе совместной деятельности средствами устной и письменной речи					X	X				1.Реферат: (темы № 9-12) 2.Итоговое тестовые вопросы по содержанию дисциплины (вопросы № 16-22) 2.Экзамен (типовые вопросы (задания) № 11-15)
	Знает										
	государственный(е) и иностранный(е) язык(и). Язык делового документа							X	X	X	1. Реферат: (темы № 13-15) 2. Итоговое тестовые вопросы по содержанию дисциплины (вопросы № 23- 30) 2. Экзамен (типовые вопросы (задания) № 16-20)

1.2. Описание показателей и критериев оценивания компетенций на различных этапах их формирования, описание шкал оценивания

1.2.1. Перечень оценочных средств текущего контроля успеваемости

Наименование оценочного средства	Краткая характеристика оценочного средства	Представление оценочного средства в фонде
1	2	3
Реферат	Продукт самостоятельной работы обучающегося, представляющий собой краткое изложение в письменном виде полученных результатов теоретического анализа определенной научной (учебно-исследовательской) темы, где автор раскрывает суть исследуемой проблемы, приводит различные точки зрения, а так же собственные взгляды на неё	Темы рефератов
Тест	Система стандартизированных вопросов, позволяющая автоматизировать процедуру измерения уровня знаний и умений обучающегося.	Фонд тестовых вопросов.

1.2.2. Описание показателей и критериев оценивания компетенций по дисциплине на различных этапах их формирования, описание шкал оценивания

Компетенция, этапы освоения компетенции	Планируемые результаты обучения	Показатели и критерии оценивания результатов обучения			
		Ниже порогового уровня (не зачтено)	Пороговый уровень (Зачтено)	Продвинутый уровень (Зачтено)	Высокий уровень (Зачтено)
1	2	3	4	5	6
УК-2 - способен определять круг задач в рамках поставленной цели и выбирать оптимальные способы их решения, исходя из действующих правовых норм, имеющихся ресурсов и ограничений	Умеет: осуществлять анализ содержания проектных задач, выбирать методы и средства их решения	не умеет осуществлять анализ содержания проектных задач, выбирать методы и средства их решения, не умеет излагать позиции по решению проблем предусмотренных программой учебных заданий	в целом успешное, но не системное умение применять программные знания к решению вопросов связанных с умением осуществлять анализ содержания проектных задач, выбирать методы и средства их решения	в целом успешное, но содержащее отдельные пробелы, умеет осуществлять анализ содержания проектных задач, выбирать методы и средства их решения	сформированное умение осуществлять анализ содержания проектных задач, выбирать методы и средства их решения
	Знает: требования действующего законодательства и нормативных правовых актов, включая технические регламенты, национальные стандарты и своды правил, санитарные нормы и правила, в том числе требования к организации доступной и	не знает значительной части программного материала, плохо ориентируется в терминологии, допускает существенные ошибки	имеет знания только основного материала, но не усвоил его деталей, допускает неточности, недостаточно правильные формулировки, нарушения логической последовательности в изложении программного материала	твердо знает материал, не допускает существенных неточностей в ответе на вопрос	знает требования действующего законодательства и нормативных правовых актов, включая технические регламенты, национальные стандарты и своды правил, санитарные нормы и правила, в том числе требования к организации доступной и безбарьерной среды для лиц с ОВЗ и маломобильных групп граждан. Требования

	безбарьерной среды для лиц с ОВЗ и маломобильных групп граждан. Требования международных нормативных технических документов				международных нормативных технических документов, глубоко и прочно усвоил программный материал, исчерпывающе-последовательно, чётко и логически стройно его излагает, не затрудняется с ответом при видоизменении заданий
УК-4 - способен осуществлять деловую коммуникацию в устной и письменной формах на государственном языке Российской Федерации и иностранном (ых) языке(ах)	Умеет: грамотно представлять градостроительный замысел, передавать идеи и проектные предложения в ходе совместной деятельности средствами устной и письменной речи	не умеет грамотно представлять градостроительный замысел, передавать идеи и проектные предложения в ходе совместной деятельности средствами устной и письменной речи, не умеет излагать позиции по решению проблем предусмотренных программой учебных заданий	в целом успешное, но не системное умение применять программные знания к решению вопросов связанных с умением грамотно представлять градостроительный замысел, передавать идеи и проектные предложения в ходе совместной деятельности средствами устной и письменной речи	в целом успешное, но содержащее отдельные пробелы, умеет грамотно представлять градостроительный замысел, передавать идеи и проектные предложения в ходе совместной деятельности средствами устной и письменной речи	сформированное умение грамотно представлять градостроительный замысел, передавать идеи и проектные предложения в ходе совместной деятельности средствами устной и письменной речи
	Знает: государственный(е) и иностранный(е) язык(и). Язык делового документа	не знает значительной части программного материала, плохо ориентируется в терминологии, допускает существенные ошибки	имеет знания только основного материала, но не усвоил его деталей, допускает неточности, недостаточно правильные формулировки,	твердо знает материал, не допускает существенных неточностей в ответе на вопрос	знает государственный(е) и иностранный(е) язык(и). Язык делового документа, глубоко и прочно усвоил программный материал, исчерпывающе-

			нарушения логической последовательности в изложении программного материала		последовательно, чётко и логически стройно его излагает, не затрудняется с ответом при видоизменении заданий
--	--	--	--	--	--

1.2.3. Шкала оценивания

Уровень достижений	Отметка в 5-бальной шкале	Зачтено/ не зачтено
высокий	«5»(отлично)	зачтено
продвинутый	«4»(хорошо)	зачтено
пороговый	«3»(удовлетворительно)	зачтено
ниже порогового	«2»(неудовлетворительно)	не зачтено

2. Типовые контрольные задания или иные материалы, необходимые для оценки знаний, умений, навыков, характеризующих этапы формирования компетенций в процессе освоения образовательной программы

ТИПОВЫЕ ЗАДАНИЯ ДЛЯ ПРОВЕДЕНИЯ ПРОМЕЖУТОЧНОЙ АТТЕСТАЦИИ:

2.1. Экзамен

а) типовые вопросы (задания):

УК – 2.1: (умеет)

1. Последовательность, методы и средства проектирования при реконструкции.
2. Сформулируйте первоочередные проектные задачи реконструкции городской застройки.
3. Назовите стадии и методы и средства организации проектной деятельности по реконструкции зданий и сооружений.
4. Этапы проектирования реконструкции зданий и сооружений.
5. Детальное (предварительное и техническое) обследование здания, предназначенного для реконструкции. Методы технического обследования зданий.

УК – 2.2: (знает)

6. Состав общей пояснительной записки по реконструкции в соответствии с требованиями действующего законодательства и нормативных правовых актов.
7. Состав полного комплекта рабочей документации по реконструкции в соответствии с требованиями действующего законодательства и нормативных правовых актов.
8. Порядок подготовки исходно-разрешительной документации в соответствии с требованиями действующего законодательства и нормативных правовых актов.
9. Раскройте содержание технического заключения по зданию в соответствии с требованиями действующего законодательства и нормативных правовых актов.
10. Требования к организации доступной и безбарьерной среды для лиц с ОВЗ и маломобильных групп граждан.

УК – 4.1: (умеет)

11. Последовательность проектирования реконструкции включая градостроительный замысел и проектные предложения.
12. Назовите типы обмерных работ.
13. Надстройка зданий и сооружений исходя из градостроительного замысла.
14. Назовите три вида возможных проектных предложений реконструируемых зданий.
15. Раскройте понятие «технико-экономическая целесообразность» реконструкции.

УК – 4.2: (знает)

16. Назовите состав работ при модернизации, реконструкции и реставрации зданий.
17. От чего зависит срок службы здания?
18. Назовите параметры, характеризующие застройку городских территорий.
19. Каково содержание основной тенденции благоустройства реконструируемых дворовых территорий?
20. Перечислите виды жилых территорий города (и типичные схемы застройки) с точки зрения их возможной реконструкции.

б) критерии оценивания

При оценке знаний на экзамене учитывается:

1. уровень сформированности компетенций.
2. уровень усвоения теоретических положений дисциплины, правильность формулировки основных понятий и закономерностей.
3. уровень знания фактического материала в объеме программы.

4. логика, структура и грамотность изложения вопроса.
5. умение связать теорию с практикой.
6. умение делать обобщения, выводы.

№ п/п	Оценка	Критерии оценки
1	Отлично	Ответы на поставленные вопросы излагаются логично, последовательно и не требуют дополнительных пояснений. Полно раскрывается причинно-следственные связи между явлениями и событиями. Делаются обоснованные выводы. Демонстрируются глубокие знания базовых нормативно-правовых актов. Соблюдаются нормы литературной речи.
2	Хорошо	Ответы на поставленные вопросы излагаются систематизировано и последовательно. Базовые нормативно-правовые акты используются, но не в достаточном объеме. Материал излагается уверенно. Раскрыты причинно-следственные связи между явлениями и событиями. Демонстрируется умение анализировать материал, однако не все выводы носят аргументированный и доказательный характер. Соблюдаются нормы литературной речи.
3	Удовлетворительно	Допускается нарушения в последовательности изложения. Имеются упоминания об отдельных нормативно-правовые актах. Неполно раскрывается причинно-следственные связи между явлениями и событиями. Демонстрируются поверхностные знания вопроса, с трудом решаются конкретные задачи. Имеются затруднения с выводами. Допускаются нарушения форм литературной речи.
4	Неудовлетворительно	Материал излагается непоследовательно, сбивчиво, не представляет определенной системы знаний по дисциплине. Не раскрываются причинно-следственные связи между явлениями и событиями. Не проводится анализ. Выводы отсутствуют. Ответы на дополнительные вопросы отсутствуют. Имеются заметные нарушения норм литературной речи.

ТИПОВЫЕ ЗАДАНИЯ ДЛЯ ПРОВЕДЕНИЯ ТЕКУЩЕГО КОНТРОЛЯ:

2.2. Реферат

Темы рефератов (Приложение №1):

При оценке работы студента учитывается:

1. Актуальность темы исследования
2. Соответствие содержания теме
3. Глубина проработки материала
4. Правильность и полнота разработки поставленных задач
5. Значимость выводов для дальнейшей практической деятельности
6. Правильность и полнота используемой литературы
7. Соответствие оформления реферата методическим требованиям
8. Качество сообщения и ответов на вопросы при защите реферата

№ п/п	Оценка	Критерии оценки
-------	--------	-----------------

1	2	3
1	Отлично	Выполнены все требования к написанию и защите реферата: обозначена проблема и обоснована ее актуальность, сделан краткий анализ различных точек зрения на рассматриваемую проблему и логично изложена собственная позиция, сформулированы выводы, тема раскрыта полностью, выдержан объём, соблюдены требования к внешнему оформлению, даны правильные ответы на дополнительные вопросы.
2	Хорошо	Основные требования к реферату и его защите выполнены, но при этом допущены недочеты. В частности, имеются неточности в изложении материала; отсутствует логическая последовательность в суждениях; не выдержан объем реферата; имеются упущения в оформлении; на дополнительные вопросы при защите даны неполные ответы.
3	Удовлетворительно	Имеются существенные отступления от требований к реферированию. В частности, тема освещена лишь частично; допущены фактические ошибки в содержании реферата или при ответе на дополнительные вопросы; во время защиты отсутствует вывод.
4	Неудовлетворительно	Тема реферата не раскрыта, обнаруживается существенное непонимание проблемы.

2.3. Тест.

- a) типовой комплект заданий для входного тестирования (Приложение № 2)
b) типовой комплект заданий для итогового тестирования (Приложение №3)

При оценке знаний по результатам тестов учитывается:

1. Уровень сформированности компетенций.
2. Уровень усвоения теоретических положений дисциплины, правильность формулировки основных понятий и закономерностей.
3. Уровень знания фактического материала в объеме программы.
4. Логика, структура и грамотность изложения вопроса.
5. Умение связать теорию с практикой.
6. Умение делать обобщения, выводы.

№ п/п	Оценка	Критерии оценки
1	2	3
1	Отлично	если выполнены следующие условия: - даны правильные ответы не менее чем на 90% вопросов теста, исключая вопросы, на которые студент должен дать свободный ответ; - на все вопросы, предполагающие свободный ответ, студент дал правильный и полный ответ.
2	Хорошо	если выполнены следующие условия: - даны правильные ответы не менее чем на 75% вопросов теста, исключая вопросы, на которые студент должен дать свободный ответ; - на все вопросы, предполагающие свободный ответ, студент дал правильный ответ, но допустил незначительные ошибки и не показал необходимой

		полноты.
3	Удовлетворительно	если выполнены следующие условия: - даны правильные ответы не менее чем на 50% вопросов теста, исключая вопросы, на которые студент должен дать свободный ответ; - на все вопросы, предполагающие свободный ответ, студент дал непротиворечивый ответ, или при ответе допустил значительные неточности и не показал полноты.
4	Неудовлетворительно	если студентом не выполнены условия, предполагающие оценку «Удовлетворительно».

3. Перечень и характеристики процедуры оценивания знаний, умений, навыков, характеризующих этапы формирования компетенций

Процедура проведения текущего контроля успеваемости и промежуточной аттестации обучающихся регламентируется локальным нормативным актом.

Перечень и характеристика процедур текущего контроля успеваемости и промежуточной аттестации по дисциплине

№	Наименование оценочного средства	Периодичность и способ проведения процедуры оценивания	Виды вставляемых оценок	Форма учета
1.	Экзамен	Раз в семестр, по окончании изучения дисциплины	По пятибалльной шкале	Ведомость, зачетная книжка.
2.	Реферат	Раз в семестр, по окончании изучения дисциплины	По пятибалльной шкале	Журнал успеваемости преподавателя.
3.	Тест	Раз в семестр в начале и по окончании изучения дисциплины	По пятибалльной шкале	Журнал успеваемости преподавателя.

Темы рефератов.

УК – 2.1: (умеет)

1. Анализ сложившейся застройки российских городов, ее планировочные, архитектурные и конструктивные особенности.
2. Анализ жилых территорий города с точки зрения их возможной реконструкции.
3. Проектные задачи в реконструкции и реставрации архитектурного наследия.
4. Принципы реконструкции застройки с учетом градостроительных и архитектурных требований.

УК – 2.2: (знает)

5. Требования нормативно правовых актов в реставрации и реконструкции памятников архитектуры.
6. Полный комплект рабочей документации по реконструкции в соответствии с требованиями действующего законодательства и нормативных правовых актов.
7. Порядок подготовки исходно-разрешительной документации в соответствии с требованиями действующего законодательства и нормативных правовых актов.
8. Основные требования к организации доступной и безбарьерной среды для лиц с ОВЗ и маломобильных групп граждан.

УК – 4.1: (умеет)

1. Организация работ при реконструкции зданий и сооружений.
 2. Управление реконструкцией включая градостроительный замысел и проектные предложения.
 3. Перспективные направления в реконструкции зданий и сооружений.
 4. Типичные схемы исторической застройки и, градостроительный замысел.
- Формообразование зданий.

УК – 4.2: (знает)

5. Объемно-планировочные и конструктивные особенности реконструируемых зданий.
6. Конструктивные решения и проектирование реконструкции зданий.
7. Основные положения переустройства зданий и сооружений.

Типовой комплект заданий для входного тестирования.

№\п	Наименование вопроса	Варианты
1.	Цвет это:	1.Ощущение 2.Краска.
2.	Совокупность характерных черт и признаков архитектуры:	1.Архитектурное веяние 2.Архитектура 3.Архитектурный Стиль
3.	В состав архитектурного проекта входит.	1. Генплан 2. Ситуацион.схема 3. Фасад 4. Кроки 5. План 6. Разрез 1. Зарисовки
4.	Фасад здания. Определение.	1. Изображение наружного вида сооружения, проецируемое на вертикальную плоскость проекции. 2. Вид сверху архитектурного сооружения и проекция этого вида на горизонтальную плоскость проекции. 3. Горизонтальное сечение здания и проекция этого сечения на горизонтальную плоскость проекции.
5.	Вертикальное сечение здания и проекция этого сечения на вертикальную плоскость проекции.	1. План 2. Разрез 3. Фасад 4. Перспектива 5. Развертка 6. Генплан
6.	Горизонтальное сечение здания и проекция этого сечения на горизонтальную плоскость проекции.	1. План 2. Разрез 3. Фасад 4. Перспектива 5. Развертка 6. Генплан
7.	Горизонтальная проекция вида сверху всего участка вместе с проектируемым сооружением.	1. План 2. Разрез 3. Фасад 4. Перспектива 5. Развертка 6. Генплан
8.	Совокупность изображений проектируемого объекта с соответствующими расчетами и пояснениями это...	1. Техническое задание 2. Проект 3. Методические указания 4. Задание 5. Макет

		6. Чертеж
9.	Вид проекции, при помощи которого трехмерное изображается объект таким, как будет выглядеть в натуре.	<ol style="list-style-type: none"> 1. Масштаб 2. Этазис 3. Развертка 4. Перспектива 5. Разрез
10.	Масштаб. Определение.	<ol style="list-style-type: none"> 1. Деление отрезка в заданном отношении. 2. Отношение линейных размеров изображаемого объекта в чертеже к соответствующим его размерам в натуре. 3. Мера всех частей сооружения
11.	Масштаб здания бывает	<ol style="list-style-type: none"> 1. Числовой и графический. 2. Только числовой 3. Числовой, графический(линейный), модульный. 4. Пропорциональный, угловой
12.	Напишите основную формулу архитектуры.	<ol style="list-style-type: none"> 1. Удобство, грамотность. 2. Экономичность, прочность, функциональность. 3. Польза, прочность, красота 4. Функциональность, эргономичность, красота.
13.	Кто сформулировал основную формулу архитектуры?	<ol style="list-style-type: none"> 1. Палладио 2. Витрувий 3. Виньола 4. Альберти
14.	Типы линий используемых в чертежах.	<ol style="list-style-type: none"> 1. Толстые, тонкие, штриховые, штрих-пунктирные 2. Основные, вспомогательные(тонкая сплошная), линии сечений и разрезов, размерные. 3. Основные, топографические, линии контуров конструкций.
15.	Классификация линий на строительных чертежах.	<ol style="list-style-type: none"> 1. Линии классифицируются по начертанию, толщине, назначению. 2. Линии классифицируются по написанию, изображению, контуру 3. Линии классифицируются по толщине обводки, видам изображения, местом изображения.
16.	Идейный замысел в расположении и взаимосвязи частей, отвечающий поставленной задаче расположения на листе всех основных и дополнительных элементов чертежа.	<ol style="list-style-type: none"> 1. Комбинаторика 2. Композиция чертежа 3. Компоненты чертежа 4. Архаика 5. Эргономика
17.	Композиция архитектурного чертежа должна отвечать следующим основным требованиям.	<ol style="list-style-type: none"> 1. Выявлению в чертеже характера архитектуры изображаемого объекта, ясной читаемости чертежа, равновесию расположения всех элементов чертежа на листе бумаги и целесообразное использование площади этого листа. 2. Выявлению монументальности здания, четкого расположения проекций, раскрытие архитектурно-художественного образа объекта.

		3. Выявление пропорций чертежа, совокупность изображаемых проекций, графическое оформление согласно нормативам.
18.	Искусство красивого и четкого письма	1. Шрифт 2. Калиграфия 3. Канделябр 4. Картуш
19.	Ордер. Определение.	1. Композиция, которая строится с учетом конкретных пропорций и форм в зависимости от назначения здания, его масштаба, конструкций, окружения 2. Порядок расположения конструктивных частей сооружения, при котом рациональное распределение и взаимодействие несомых и несущих частей получило определенное образное выражение, отвечающее практическому и художественному значению сооружения. 3. Художественно-композиционный прием включающий в себя требования прочности, унификации, утилитарной функции и экономичности.
20.	Какие бывают ордера?	1. Тосканский 2. Ионический 3. Композиционный 4. Дорический 5. Киматический 6. Композитный 7. Коринфский
21.	Тип конструктивной системы ордера?	1. Каркасная 2. Стоечно-балочная 3. Стоечная 4. Сводчатая 5. Вантовая
22.	Классификация ордеров	1. Прямолинейные, Простые. 2. Простые, Сложные 3. Тектонические, Сплошные, Сложные
23.	Архитектурные обломы. Определение.	1. Архитектурные обломы это пластические части ордера, разделяющие его на различные декоративные орнаменты. 2. Обломами называются элементарные пластические формы, различающиеся по очертаниям своего профиля(поперечного сечения) и являющиеся простейшими составными частями ордера. 3. Обломами называют составные части ордера с разработанной ритмической орнаментикой
24.	Тип классификаций обломов	1. Геометрическая конфигурация 2. Рисунку профиля 3. Пластическому решению
25.	Классификация обломов.	1. Простые, сложные 2. Прямолинейные, криволинейные 3. Прямые, закругленные

		4. Овальные, прямоугольные, криволинейные
26.	Вертикальные углубления на поверхности колонн, криволинейные в плане	<ol style="list-style-type: none"> 1. Капители 2. Каннелюры 3. Пилястры 4. Канделябры 5. Канопы
27.	Расстояние между колоннами	<ol style="list-style-type: none"> 1. Интарсия 2. Интерколумний 3. Инсула 4. Инсталяция
28.	Стены, в которых выделяется несущий каркас, а функции ограждения выполняет заполнение каркаса	<ol style="list-style-type: none"> 1. Фасадные 2. Каркасные 3. Сплошные массивные 4. Остекленные
29.	Сплошная стена делилась на три части	<ol style="list-style-type: none"> 1. Цоколь, основное поле, завершающий антаблемент 2. Плинт, тело стены, карниз 3. Цоколь, стена, фриз стены.
30.	Руст это	<ol style="list-style-type: none"> 1. Контрастное членение стены по мере убывания. 2. Сложенная из естественного камня стена 3. Рельефная поверхность кладки с подчеркиванием швов
31.	Фахверковая стена относится к типу стены	<ol style="list-style-type: none"> 1. Тонкой сплошной 2. Каркасной 3. Сплошной массивной 4. Остекленной 5. Кирпичной
32.	Виды перекрытий	<ol style="list-style-type: none"> 1. Плоские и сводчатые 2. Наклонные, плоские 3. Сплошные, сводчатые
33.	Балочные, безбалочные, горизонтальные, наклонные это	<ol style="list-style-type: none"> 1. Покрытия 2. Перекрытия 3. Колонны 4. Пьедесталы 5. Балки 6. Ригели
34.	Замковый камень это	<ol style="list-style-type: none"> 1. Элемент замыкающий арку, превращая ее в несущую конструкцию 2. Завершающий элемент арки 3. Клиновидный элемент, входящий в состав арки
35.	Усилие, возникающее в арке, и направленное горизонтально называется	<ol style="list-style-type: none"> 1. Сжатием 2. Рупосом 3. Затяжкой 4. Распором
36.	Архивольт -	<ol style="list-style-type: none"> 1. Завершение столба-колонны, служащее опорой для пяты арки 2. Переход арки в кладку стены. 3. Архитектурная деталь, служащая обрамлением арочного проема

37.	Свод - перекрывает прямоугольные помещения и имеет в поперечном разрезе криволинейное очертание в продольном разрезе прямоугольные очертания.	<ol style="list-style-type: none"> 1. Цилиндрический 2. Сомкнутый 3. Крестовый 4. Зеркальный 5. Купольный 6. Стрельчатый
38.	Как передается нагрузка в крестовом своде?	<ol style="list-style-type: none"> 1. На продольные стены 2. На все четыре стены 3. По диагональным ребрам и от них угловым столбам 4. Равномерно на все кольцо основания.
39.	Треугольные сферические своды при помощи, которых осуществляется переход от квадрата стен к круглому опорному кольцу.	<ol style="list-style-type: none"> 1. Тромпы 2. Паруса 3. Зонт 4. Падуга 5. Распалубка
40.	Нервюра	<ol style="list-style-type: none"> 1. Жила, выпуклое ребро свода 2. Обрамление арочного проема 3. Своды в виде половинок конуса(охотничий рог) 4. Верхняя часть свода
41.	Аркбутан	<ol style="list-style-type: none"> 1. Устой, расположенный с внешней стороны здания и воспринимающий на себя распор свода 2. Верхняя часть свода 3. Арка, передающая распор сводов на расположенные вне здания столбы 4. Подпружная арка
42.	Классификация помещений в соответствии с их назначением и размещением внутри здания.	<ol style="list-style-type: none"> 1. Главные, вспомогательные, подсобные 2. Главные, вспомогательные, коммуникационные 3. Главные, второстепенные, коммуникационные
43.	Планировочные элементы здания это-	<ol style="list-style-type: none"> 1. Сочетание помещений предназначенные выполнять те или иные функции. 2. Технологические схемы в промышленных зданиях 3. Помещения предназначенные для передвижения людей.
44.	Виды композиции здания	<ol style="list-style-type: none"> 1. Зальная 2. Центрическая 3. Анфиладная 4. Компактная 5. Развитая 6. Коридорная 7. Секционная 8. Блокированная
45.	Объемная композиция зданий подразделяется на	<ol style="list-style-type: none"> 1. Фронтально-плоскостную 2. Фронтально-пространственная 3. Объемно-пространственная 4. Перспективная

46.	Составление, соединение отдельных элементов это	<ol style="list-style-type: none">1. Кроки2. Композиция3. компоновка
47.	Правила архитектурной композиции	<ol style="list-style-type: none">1. Единство и соподчиненность2. Статика, динамика3. Симметрия, асимметрия4. Тектоника5. Масштабность6. Разряженность7. Притяжение8. Контраст, нюанс

Типовой комплект заданий для итогового тестирования.

Н/п	Наименование вопроса	Варианты
УК – 2.1: (умеет)		
1.	Какие зоны устанавливаются при функциональном зонировании территории города в ходе градостроительного проектирования:	а) научная, спортивная, общественно-деловая, торгово-развлекательная, инновационная б) многоэтажной застройки, усадебной застройки, санитарно-защитные, памятников истории и культуры в) жилая (селитебная), промышленно-складская, рекреационная, инженерной и транспортной инфраструктуры
2.	Какое основное назначение пригородной зоны:	а) рекреационное, резерв для развития территории города, размещение промышленных площадок городских предприятий, городов-спутников б) оздоровительно-туристическое, научно-учебное, для размещения объектов культуры и искусства в) добычи полезных ископаемых, строительства жилых и общественных зданий
3.	Функциональное зонирование жилища:	а) гостиная, прихожая, детская, подсобные помещения, лоджии, балконы б) жилые помещения, подсобные помещения, лестнично-лифтовой узел в) зона отдыха, рекреация, активная зона
4.	Что такое ГОСТ (Государственные Отраслевые Стандарты).	а) документ градостроительного зонирования , который утверждается нормативными правовыми актами органов местного самоуправления, нормативными правовыми актами органов государственной власти субъектов Российской Федерации б) это крупнейший строительный норматив, он же государственный отраслевой стандарт в) совокупность принятых органами исполнительной власти нормативных актов технического, экономического и правового характера, регламентирующих осуществление градостроительной деятельности , а также инженерных изысканий, архитектурно-

		строительного проектирования и строительства
5.	Что такое охранные зоны ОКН?	а) территории, примыкающие к отдельно стоящим среди чуждой среды историко-архитектурным памятникам б) территории, примыкающие к внешним границам охранных зон в) территория в пригородной местности или в городе, предназначенная для организации мест отдыха населения
6.	Что такое зоны регулирования?	а) территории, примыкающие к внешним границам охранных зон б) территории, примыкающие к отдельно стоящим среди чуждой среды историко-архитектурным памятникам в) территорий, где весь городской ландшафт является историческим памятником
7.	Что включают в себя натурные исследования?	а) обмерные чертежи; акты исследований по зондажам, шурфам, вскрытиям конструкций б) сводный сметный расчет в) выписки из архивных и библиографических источников
8.	Что такое объемно-планировочное решение здания?	а) проектные материалы, представляющие поэтажные планы здания, проработанные с учетом планировочной схемы б) построение композиции объемов всего здания, фасадов, интерьеров в) решение поэтажных планов, где взаимосвязаны габариты и форма помещений в плане и в общем объеме здания
УК – 2.2: (знает)		
9.	К какой стадии градостроительного проектирования относится проект схемы территориального планирования субъекта Российской Федерации:	а) проект планировки территории б) территориальное планирование в) генеральный план
10.	К какой стадии градостроительного проектирования относится проект генерального плана города (поселка):	а) территориальное планирование б) проект планировки территории в) градостроительное зонирование
11.	Что является основой формирования пространственной структуры жилой зоны:	а) функциональное зонирование б) состав населения в) величина населенного пункта
12.	Градообразующие факторы – это:	а) теория и практика планировки и застройки городов, охватывающая комплекс социально-экономических, санитарно-гигиенических, технико-строительных, транспортных и

		<p>архитектурно-художественных мероприятий</p> <p>б) промышленные предприятия, сооружения внешнего транспорта, административные, научные, учебные, культурно-просветительные и другие учреждения внегородского значения, определяющие характер города, рост численности населения и размеры его территории</p> <p>в) комплекс социально-экономических, санитарно-гигиенических, технико-строительных и архитектурных мероприятий, имеющих целью создать рациональную планировочную структуру города</p>
13.	Градостроительство:	<p>а) промышленные предприятия, сооружения внешнего транспорта, административные, научные, учебные, культурно-просветительные и другие учреждения внегородского значения, определяющие характер города, рост численности населения и размеры его территории</p> <p>б) теория и практика планировки и застройки городов, охватывающая комплекс социально-экономических, санитарно-гигиенических, технико-строительных, транспортных и архитектурно-художественных мероприятий</p> <p>в) комплекс социально-экономических, санитарно-гигиенических, технико-строительных и архитектурных мероприятий</p>
14.	Генеральный план города – это:	<p>а) основной чертеж проекта планировки, определяющий проектируемую структуру города и являющийся основой для регулирования всех видов городского строительства и использования территории</p> <p>б) населенное место, в котором расположены административно-политические, культурные и другие учреждения, деятельность которых распространяется на страну, республику, область, край, район.</p> <p>в) совокупность мероприятий, направленных на создание здоровых, культурных и удобных условий жизни в городе</p>

15.	Производственный контроль качества ремонтно-реставрационных работ должен включать:	а) фотофиксацию б) входной контроль рабочей документации, конструкций, изделий, материалов и оборудования в) приемочный контроль реставрационных работ
УК – 4.1: (умеет)		
16.	Как определить строительный объем жилого дома:	а) строительный объем жилого здания определяется, как объем геометрического тела тех же параметров б) строительный объем жилого здания определяется как сумма строительного объема выше отметки $\pm 0,000$ (надземная часть) и ниже этой отметки (подземная часть) в) строительный объем жилого здания определяется, как площадь застройки умноженная на высоту здания от планировочной отметки земли
17.	Как определить общую площадь квартир:	а) общую площадь следует определить как сумму площадей их помещений, встроенных шкафов, а также лоджий, балконов с применением коэффициентов б) общую площадь квартир следует определять, как сумму всех жилых и подсобных помещений в) общую площадь квартир следует определять, как сумму всех площадей этажей
18.	Какие требования относятся к санитарно – гигиеническим требованиям, предъявляемым к жилой застройке:	а) ветровой режим территории б) глубина промерзания грунта в) уровень залегания грунтовых вод
19.	Что включают в себя комплексные научные исследования?	а) фотофиксацию объекта культурного наследия до начала проведения работ б) историко-архивные и библиографические исследования, натурное (архитектурное) изучение объекта культурного наследия в) программу научно-исследовательских работ
20.	<i>Историко-архивные и библиографические исследования</i> включают:	а) выписки из архивных и библиографических источников, дающие возможность определить строительную историю объекта б) перечень мероприятий по охране окружающей среды в) архитектурные решения
21.	В исторической справке должны быть освещены следующие вопросы:	а) фотокопии или выкопировки письменных, графических и

		изобразительных материалов, в том числе по аналогам б) перечень ранее разработанной научно-проектной документации для реставрации объекта в) архитектурно-художественный и типологический анализ объекта культурного наследия
22.	Натурные исследования включают:	а) сводный сметный расчет б) обмерные чертежи в) историческую записку
УК – 4.2: (знает)		
23.	Таврический Дворец в Санкт-Петербурге относится к стилю:	а) готика б) классицизм в) рококо
24.	Какой стиль характеризуется изящностью, плавными линиями и декоративностью:	а) модерн б) классицизм в) барокко
25.	Совокупность характерных черт и признаков архитектуры:	а) архитектурное веяние б) архитектура в) архитектурный стиль
26.	Что из представленного не относится к видам градостроительной деятельности:	а) охрана историко-культурного наследия среды б) архитектурно-строительное проектирование в) капитальный ремонт
27.	Система озеленения города включает в себя:	а) санитарно-защитную зону и зону рекреации б) только санитарно-защитную зону (СЗЗ) в) только зону рекреации
28.	Теория и практика планировки и застройки городов:	а) градостроительство б) градообразование в) строительство
29.	К какому виду искусств относится Скульптура?	а) синтетические (зрелищные) виды искусства б) динамические (временные) виды искусства в) пространственные (пластические) виды искусства
30.	Регулярный стиль в ландшафтной архитектуре характеризует:	а) сеть прямоугольных дорожек б) правильная конфигурация партеров, рабаток и клумб в) доминирование главного здания